


チケット購入方法のご案内

STEP1.購入サイト、クーポンコードの入手

☆購入サイトとクーポンコードが必要になります。

購入サイト、クーポンコードは、健康保険組合へご確認ください。

STEP2.購入サイトにアクセス



① ご希望の券種を選び「チケット購入に進む」ボタンを選択。

・遊園地入場 パスポート … etc

下にスクロールすると他の券種が出てきます。

② 施設からの注意事項、お知らせをお読みのうえ、

「確認しました」のボタンを選択。

→注意事項に「同意します」をボタンを選択。

③ チケット購入・利用に関するお問合せは、

アソビューヘルプセンター 050-3116-8146

<購入の問合せ>

※ページの一番下にヘルプセンター問合せフォームがあります。

STEP3.購入までの流れ

※正確に入力してください。(チケットの変更、キャンセルが必要になります)



1 ご利用日を指定



2 購入枚数の入力



3 購入者情報の入力




4 支払い方法の選択




8 表示されるQRコードをナガシマの窓口へ持参



7 支払い情報の入力を確定する



6 「購入内容を確認する」を選択



5 クーポンコードを入力

※間違いがあると先に進めません。

クーポンコード、支払い情報は、正確をお願いします。